

N.º DA LEI

EMPREGADOR OU RAZÃO SOCIAL

COD. DE

CLASS. DE ECONOMICA

JANEIRO

EMPREGADO

Silvina Izabel

EMPRESA

TIPO DE

TIPO DE

LOCAL

Definidas - Itaquashub

1.ª QUINZENA

ANO

N.º DA LEI	ENTRADA		INTERVALO PARA REFEIÇÃO		SAIDA		REPOUSO SEMANAL		TOTAL DE HORAS TRABALHADAS
	MANHÃ		TARDE		EXTRA				
	Entrada	Saida	Entrada	Saida	Entrada	Saida			
1									
2									
3									
4									
5									
6									
7	08:00	12:00							
8									
9									
10	08:00	12:00							
11	08:00	12:00							
12	08:00	12:00							
13	08:00	12:00							
14	08:00	12:00							
15									

De conformidad com a Portaria MTE n.º 3626/91 de 13/11/91, este Cartão se Preenche, substituindo para todos os efeitos, o Quadro de Horas de Trabalho e Fatura de Horas de Trabalho Externo.



CON 15018 TIPO RB


	HORAS	A R\$	TOTALS
NORMAIS			R\$
EXTRAS			R\$
PESC. FAMIN.			R\$
		SOMA	R\$
INSS			R\$
I.R. - FONTE (DEDUÇÕES)			R\$
VALOR I.R. - F			R\$
			R\$
TOTAL DOS DESCONTOS			R\$
SALARIO-FAMILIA			R\$
SALDO A RECEBER			R\$

2. QUINZENA

D Z I	MANHÃ		TARDE		EXTRA		HORAS Entrada Saída
	Entrada	Saída	Entrada	Saída	Entrada	Saída	
16							
17	08:00	12:00					
18	08:00	12:00					
19	08:00	12:00					
20	08:00	12:00					
21	08:00	12:00					
22							
23							
24	EXAME						
25	08:00	12:00					
26	08:00	12:00					
27	08:00	12:00					
28	08:00	12:00					
29							
30							
31	08:00	12:00					

Recebi o saldo acima mencionado

DATA / /



Assinatura do Empregado

REGISTRO DE OCORRÊNCIAS

N.º ORDEM: _____ EMPREGADOR OU RAZÃO SOCIAL: _____

C.N. _____ ATIVIDADE ECONÔMICA: **FEVEREIRO**

EMPREGADOR: **JOVANA TEBEL**


N.º REGISTRO: _____ N.º CTPS: _____ FUNÇÃO: _____

LOCAL DO TRABALHO: **Del. Agrícola, Tapramuntz** 1.ª QUINZENA

MES: _____ ANO: _____

N.º de Dias de Trab.	ENTRADA		INTERVALO PARA REFEIÇÃO		SAÍDA		REPOUSO SEMANAL	
	MANHÃ		TARDE		EXTRA		Horas de Trab.	Horas de Repos.
H. No. de DIAS	Entrada	Saída	Entrada	Saída	Entrada	Saída		
1	08:00	12:00						
2	08:00	12:00						
3	08:00	12:00						
4	08:00	12:00						
5								
6								
7	08:00	12:00						
8	08:00	12:00						
9	08:00	12:00						
10	08:00	13:00						
11	08:00	12:00						
12								
13								
14	08:00	12:00						
15	08:00	12:00						

De conformidade com a Portaria Mib nº 3826/91 de 13/11/91, este Cartão de Ponto, substitui, para todos os efeitos, o Quadro de Horário de Trabalho e Ficha de Horário de Trabalho Externo."

 CÓD. 15019 - TIPO RB

		HORAS	A R\$	TOTAIS
NORMAIS				R\$
EXTRAS				R\$
DESC. REMUN.				R\$
SOMA			R\$	
INSS			R\$	
I.R. - FONTE (DEDUÇÕES)			R\$	
VALOR I.R. - F			R\$	
			R\$	
TOTAL DOS DESCONTOS			R\$	
SALÁRIO-FAMÍLIA			R\$	
SALDO A RECEBER			R\$	

2ª QUINZENA

Nº DIAS	MANHÃ		TARDE		EXTRA		Horas Extras
	Entrada	Saída	Entrada	Saída	Entrada	Saída	
16	08:00	12:00					
17	08:00	12:30					
18	08:00	12:00					
19							
20							
21	08:00	12:00					
22	08:00	12:00					
23	08:00	12:00					
24	08:00	12:30					
25	08:00	12:00					
26							
27							
28	08:00	12:00					
29							
30							
31							

Recebi o saldo acima mencionado
 DATA 21/07/2022 *Silvana Kabil Fery*
 Assinatura do Empregado
 REGISTRO DE OCORRÊNCIAS

Nº ORDEM		EMPREGADOR OU RAZÃO SOCIAL	
C.N.P.J.		ATIVIDADE ECONÔMICA	
EMPREGADO SILVANA I. FERREZ			
Nº REGISTRO		Nº CTPS	FUNÇÃO
LOCAL DO TRABALHO DELACRICA TAGUARETUBA		1ª QUINZENA	
MÊS MARÇO		ANO 2022	

H. Nº. DIAS	MANHÃ		TARDE		EXTRA		Horas Extras
	Entrada	Saída	Entrada	Saída	Entrada	Saída	
1	7:55	12:30					
2	7:58	12:30					
3	7:56	12:00					
4	8:02	13:00					
5	—	—	—	—	—	—	—
6	—	—	—	—	—	—	—
7	8:01	12:00					
8	7:55	12:30					
9	7:59	12:00					
10	8:02	12:00					
11	8:00	13:00					
12	—	—	—	—	—	—	—
13	—	—	—	—	—	—	—
14	8:00	12:00					
15	8:03	12:30					

"De conformidade com a Portaria Mtb nº 3626/91 de 13/11/91, este Cartão de Ponto, substitui, para todos os efeitos, o Quadro de Horário de Trabalho e Ficha de Horário de Trabalho Externo."



CÓD. 15019 TIPO RB

		HORAS	A R\$	TOTAIS
NORMAIS				R\$
EXTRAS				R\$
DESC. REMUN.				R\$
SOMA			R\$	_____
INSS			R\$	_____
I.R. - FONTE (DEDUÇÕES)			R\$	_____
VALOR I.R. - F			R\$	_____
			R\$	_____
TOTAL DOS DESCONTOS			R\$	_____
SALÁRIO-FAMÍLIA			R\$	_____
SALDO A RECEBER			R\$	_____

2ª QUINZENA

H. Nor. DIAS	MANHÃ		TARDE		EXTRA		Horas Extras
	Entrada	Saída	Entrada	Saída	Entrada	Saída	
16	7:59	12:00					
17	8:02	12:00					
18	7:57	12:00					
19	—	—	—	—	—	—	
20	—	—	—	—	—	—	
21	8:03	12:20					
22	8:00	12:00					
23	8:00	12:00					
24	8:05	12:10					
25	7:56	12:00					
26	—	—	—	—	—	—	
27	—	—	—	—	—	—	
28	7:59	12:00					
29	7:56	12:00					
30	7:59	12:00					
31	7:55	12:00					

Recebi o saldo acima mencionado

DATA / / Assinatura do Empregado

REGISTRO DE OCORRÊNCIAS:

Nº ORDEM	EMPREGADOR OU RAZÃO SOCIAL		
C.N.P.J.	ATIVIDADE ECONÔMICA		
EMPREGADO SILVANA I. FERRAZ CARVALHO			
Nº REGISTRO	Nº CTPS	FUNÇÃO	
LOCAL DO TRABALHO			1ª QUINZENA
MÊS ABRIL			ANO 2022

H. Nº. DIAS	MANHÃ		TARDE		EXTRA		Horas Extras
	Entrada	Saída	Entrada	Saída	Entrada	Saída	
1	07:08	12:00					
2	-	-	-	-	-	-	-
3	-	-	-	-	-	-	-
4	07:08	12:05					
5	07:08	12:00					
6	07:08	12:10					
7							
8	07:05	12:00					
9	-	-	-	-	-	-	
10							
11							
12							
13							
14							
15							

"De conformidade com a Portaria Mtb nº 3626/91 de 13/11/91, este Cartão de Ponto, substitui, para todos os efeitos, o Quadro de Horário de Trabalho e Ficha de Horário de Trabalho Externo."



CÓD. 15019 TIPO RB

		HORAS	À R\$	TOTAIS
NORMAIS				R\$
EXTRAS				R\$
DESC. REMUN.				R\$
SOMA			R\$	_____
INSS			R\$	_____
I.R. - FONTE (DEDUÇÕES)			R\$	_____
VALOR I.R. - F			R\$	_____
.....			R\$	_____
TOTAL DOS DESCONTOS			R\$	_____
SALÁRIO-FAMÍLIA			R\$	_____
SALDO A RECEBER			R\$	_____

2ª QUINZENA

H. N.º	Dias	MANHÃ		TARDE		EXTRA		Horas Extras
		Entrada	Saída	Entrada	Saída	Entrada	Saída	
16								
17								
18								
19								
20								
21								
22								
23								
24								
25								
26								
27								
28								
29								
30								
31								

Recebi o saldo acima mencionado

DATA

/ /



Assinatura do Empregado

REGISTRO DE OCORRÊNCIAS:

Nº ORDEM		EMPREGADOR OU RAZÃO SOCIAL					
C.N.P.J.				ATIVIDADE ECONÔMICA			
EMPREGADO <i>Solana Leibel Feres</i>							
Nº REGISTRO		Nº CTPS		FUNÇÃO			
LOCAL DO TRABALHO <i>maio</i>						1ª QUINZENA	
MÊS						ANO	
H. Nº. DIAS	ENTRADA		INTERVALO PARA REFEIÇÃO		SAÍDA		REPOUSO SEMANAL
	MANHÃ		TARDE		EXTRA		Horas Extras
	Entrada	Saída	Entrada	Saída	Entrada	Saída	
1	<i>[scribble]</i>						
2							
3							
4							
5							
6							
7							
8							
9							
10							
11							
12							
13							
14							
15							

"De conformidade com a Portaria Mtb nº 3626/91 de 13/11/91, este Cartão de Ponto, substitui, para todos os efeitos, o Quadro de Horário de Trabalho e Ficha de Horário de Trabalho Externo."



CÓD. 15019 TIPO RB

		HORAS	A R\$	TOTAIS
NORMAIS				R\$
EXTRAS				R\$
DESC. REMUN.				R\$
SOMA				R\$ _____
INSS				R\$ _____
I.R. - FONTE (DEDUÇÕES)				R\$ _____
VALOR I.R. - F				R\$ _____
				R\$ _____
TOTAL DOS DESCONTOS				R\$ _____
SALÁRIO-FAMÍLIA				R\$ _____
SALDO A RECEBER				R\$ _____

2ª QUINZENA

H. N.º DIAS	MANHÃ		TARDE		EXTRA		Horas Extras
	Entrada	Saída	Entrada	Saída	Entrada	Saída	
16	08:00	12:02					
17	07:59	12:00					
18	08:01	12:05					
19	07:57	12:03					
20	08:00	12:00					
21							
22							
23	07:55	12:00					
24	08:00	12:02					
25	08:01	12:01					
26	08:00	12:05					
27	07:57	12:10					
28							
29							
30	08:00	12:30					
31	08:02	12:00					

Recebi o saldo acima mencionado

DATA / /

[Handwritten Signature]
Assinatura do Empregado

REGISTRO DE OCORRÊNCIAS:

Nº ORDEM		EMPREGADOR OU RAZÃO SOCIAL			
ATIVIDADE ECONÔMICA		CNPJ			
EMPREGADO <i>Ilvany I. F. Cavalcanti</i>					
Nº CTPS		Nº REG.		FUNÇÃO	
LOCAL DO TRABALHO <i>Itaquari/Uber</i>					
MES <i>14/11/90</i>			ANO <i>90</i>		
HOR. TRAB.	ENTRADA	INTERVALO P/ REFEIÇÃO		SAÍDA	REP. SEMAN.

1ª QUINZENA

H. NOR. DIAS	MANHÃ		TARDE		EXTRA		HORAS EXTRAS
	ENTRADA	SAÍDA	ENTRADA	SAÍDA	ENTRADA	SAÍDA	
1	8:00	12:00					
2	7:50	12:10					
3	8:00	12:00					
4	—	—	—	—	—	—	
5	—	—	—	—	—	—	
6	7:58	12:00					
7	8:00	12:00					
8	8:00	12:00					
9	8:00	12:00					
10	7:53	12:00					
11	—	—	—	—	—	—	
12	—	—	—	—	—	—	
13	7:52	12:00					
14	8:00	12:10					
15	8:00	12:00					

De conformidade com a Portaria Mtb nº 3.626/91 de 13/11/91, este Cartão de Ponto, substitui, para todos os efeitos, o Quadro de Horário de Trabalho e Ficha de Horário de Trabalho Externo.



Nº		HORAS	A R\$	TOTAIS	2ª QUINZENA
	NORMAIS			R\$	
	D. REM.			R\$	
	EXTRAS			R\$	
	AD. NOT			R\$	
	SALÁRIO FAMÍLIA			R\$	
				R\$	
	SOMA R\$			-----	
	INSS	-----		R\$ -----	
	TOTAL DO DESCONTO			R\$ -----	
SALDO A RECEBER			R\$ -----		

H. NOR. DIAS	MANHÃ		TARDE		EXTRA		HORAS EXTRAS
	ENTRADA	SAÍDA	ENTRADA	SAÍDA	ENTRADA	SAÍDA	
16	7:55	12:00					
17	8:00	12:10					
18	—	—	—	—	—	—	
19	—	—	—	—	—	—	
20	7:58	12:00					
21	8:00	12:05					
22	8:00	12:00					
23	7:50	12:00					
24	8:00	12:00					
25	—	—	—	—	—	—	
26	—	—	—	—	—	—	
27	7:50	13:00					
28	7:51	12:00					
29	8:00	12:00					
30	8:00	13:20					
31	—	—	—	—	—	—	

RECEBI O SALDO ACIMA MENCIONADO

DATA: x
 ASSINATURA DO EMPREGADO

REGISTRO DE OCORRÊNCIAS:

ECO BRASIL SERVICOS TERCEIRIZADOS

32.708.178/0001-88

NOME	SILVANA ISABEL FERRAZ CARVALHO		
CLIENTE	BELAGRICOLA TAQUARITUBA		
E-SOCIAL	116	ANO	2022
FUNÇÃO	AUX DE SERVIÇOS GERAIS		
PERÍODO	01 DE JULHO A 31 DE JULHO		

H. Nor. DIAS	MANHÃ		TARDE		EXTRA		Horas Extras
	Entrada	Saída	Entrada	Saída	Entrada	Saída	
1	7:55	12:00					
2	-	-	-	-	-	-	
3	-	-	-	-	-	-	
4	8:00	12:00					
5	7:50	13:30					
6	8:00	12:00					
7	8:00	12:30					
8	7:56	12:00					
9	-	-	-	-	-	-	
10	-	-	-	-	-	-	
11	8:00	12:00					
12	8:00	12:00					
13	8:00	12:00					
14	8:00	12:00					
15	8:00	12:00					

"De conformidade com a Portaria Mtb nº 3626/91 de 13/11/91, este Cartão de Ponto, substitui, para todos os efeitos, o Quadro de Horário de Trabalho e Ficha de Horário de Trabalho Externo."



CÓD. 15019 TIPO RB


		HORAS	A R\$	TOTAIS
NORMAIS				R\$
EXTRAS				R\$
DESC. REMUN.				R\$
SOMA			R\$	_____
INSS			R\$	_____
I.R. - FONTE (DEDUÇÕES)			R\$	_____
VALOR I.R. - F			R\$	_____
TOTAL DOS DESCONTOS			R\$	_____
SALÁRIO-FAMÍLIA			R\$	_____
SALDO A RECEBER			R\$	_____

2ª QUINZENA

H. No. DIAS	MANHÃ		TARDE		EXTRA		Horas Extras
	Entrada	Saída	Entrada	Saída	Entrada	Saída	
16	—	—	—	—	—	—	
17	—	—	—	—	—	—	
18	07:58	12:10					
19	07:55	12:00					
20	08:00	12:00					
21	07:56	12:00					
22	08:00	12:05					
23	—	—	—	—	—	—	
24	—	—	—	—	—	—	
25	8:00	12:10					
26	7:00	12:00					
27	7:57	12:00					
28	8:00	13:20					
29	8:00	12:00					
30	—	—	—	—	—	—	
31	—	—	—	—	—	—	

Recebi o saldo acima mencionado

DATA / /



Assinatura do Empregado

REGISTRO DE OCORRÊNCIAS:

Nº ORDEM		EMPREGADOR OU RAZÃO SOCIAL					
C.N.P.J.				ATIVIDADE ECONÔMICA			
EMPREGADO							
Nº REGISTRO		Nº CTPS		FUNÇÃO			
LOCAL DO TRABALHO						1ª QUINZENA	
MÊS Setembro						ANO 2022	
Hor. de Trab.	ENTRADA		INTERVALO PARA REFEIÇÃO		SAÍDA	REPOUSO SEMANAL	
H. N.º DIAS	MANHÃ		TARDE		EXTRA		Horas Extras
	Entrada	Saída	Entrada	Saída	Entrada	Saída	
1	08:00	12:00					
2	08:00	12:01					
3	08:00	12:00	11:00	11:00	11:00	11:00	
4	DOMINGO						
5	08:00	12:01					
6	08:02	12:00					
7							
8	08:00	13:00					
9	08:00	16:00					
10	11:00	11:00	11:00	11:00	11:00	11:00	
11	DOMINGO						
12	08:00	12:00					
13	08:01	12:01					
14	08:00	12:00					
15	08:00	12:01					

"De conformidade com a Portaria Mtb nº 3626/91 de 13/11/91, este Cartão de Ponto, substitui, para todos os efeitos, o Quadro de Horário de Trabalho e Ficha de Horário de Trabalho Externo."



CÓD. 15019 TIPO RB

	HORAS.	A R\$	TOTAIS
NORMAIS			R\$
EXTRAS			R\$
	DESC. REMUN.		R\$
SOMA			R\$ _____
INSS			R\$ _____
I.R. - FONTE (DEDUÇÕES)			R\$ _____
VALOR I.R. - F			R\$ _____
.....			R\$ _____
TOTAL DOS DESCONTOS			R\$ _____
SALÁRIO-FAMÍLIA			R\$ _____
SALDO A RECEBER			R\$ _____

2ª QUINZENA

N.º DIAS	MANHÃ		TARDE		EXTRA		Horas Extras
	Entrada	Saída	Entrada	Saída	Entrada	Saída	
16	08:00	12:00					
17	// // // //						
18	DOMINGO						
19	08:00	12:01					
20	08:00	12:00					
21	08:00	13:30					
22	08:00	12:01					
23	08:00	12:00					
24	// // // //						
25	DOMINGO						
26	07:55	12:005					
27	8:00	12:00					
28	7:50	12:00					
29	8:00	12:00					
30	8:00	12:10					
31							

Recebi o saldo acima mencionado

DATA 20/09/2017
 Assinatura do Empregado [Assinatura]

RÉGISTRO DE OCORRÊNCIAS:

Nº ORDEM		EMPREGADOR OU RAZÃO SOCIAL		
ATIVIDADE ECONÔMICA		CNPJ		
EMPREGADO				
Nº CTPS		Nº REG.		FUNÇÃO
LOCAL DO TRABALHO				
MÊS				ANO
HOR. TRAB.	ENTRADA	INTERVALO P/ REFEIÇÃO		SAÍDA
	REP. SEMAN.			

Milena

Outubro

1ª QUINZENA

H. NOR. DIAS	MANHÃ		TARDE		EXTRA		HORAS EXTRAS
	ENTRADA	SAÍDA	ENTRADA	SAÍDA	ENTRADA	SAÍDA	
1	08:00	12:03					
2	08:00	12:01					
3							
4							
5	07:58	12:00					
6	08:00	12:00					
7	08:00	12:02					
8	08:00	12:00					
9	08:00	12:01					
10							
11							
12	08:00	12:00					
13	07:59	12:00					
14	08:00	12:02					
15	08:00	12:00					

De conformidade com a Portaria Mtb nº 3.626/91 de 13/11/91, este Cartão de Ponto, substitui, para todos os efeitos, o Quadro de Horário de Trabalho e Ficha de Horário de Trabalho Externo.



CÓD. 6807

Nº	HORAS		A R\$	TOTAIS
	NORMAIS			R\$
	D. REM.			R\$
	EXTRAS			R\$
	AD. NOT			R\$
	SALÁRIO FAMÍLIA			R\$
				R\$
	SOMA R\$			-----
	INSS	-----		R\$ -----
				R\$ -----
TOTAL DO DESCONTO			R\$ -----	
SALDO A RECEBER			R\$ -----	

2ª QUINZENA

H. NOR. DIAS	MANHÃ		TARDE		EXTRA		HORAS EXTRAS
	ENTRADA	SAÍDA	ENTRADA	SAÍDA	ENTRADA	SAÍDA	
16	08:00	13:00					
17							
18							
19	08:00	13:30					
20	08:00	12:00					
21	08:00	12:05					
22	08:00	12:00					
23	08:01	12:30					
24							
25							
26	08:00	12:00					
27	08:00	12:01					
28	08:00	12:00					
29	08:01	12:10					
30							
31							

RECEBI O SALDO ACIMA MENCIONADO

DATA: / / ASSINATURA DO EMPREGADO



REGISTRO DE OCORRÊNCIAS:

Nº ORDEM		EMPREGADOR OU RAZÃO SOCIAL	
ATIVIDADE ECONÔMICA		CNPJ	
EMPREGADO <i>Silvana</i>			
Nº CTPS		Nº REG.	FUNÇÃO
LOCAL DO TRABALHO			
MÊS Outubro <i>Novembro</i> ANO			
HOR. TRAB.	ENTRADA	INTERVALO P/ REFEIÇÃO	SAÍDA
REP. SEMAN.			

1ª QUINZENA

H. NOR. DIAS	MANHÃ		TARDE		EXTRA		HORAS EXTRAS
	ENTRADA	SAÍDA	ENTRADA	SAÍDA	ENTRADA	SAÍDA	
1	08:00	12:00					
2							
3	08:00	12:01					
4	08:01	12:00					
5							
6							
7	08:00	12:02					
8	08:01	12:00					
9	08:00	12:00					
10	08:00	12:01					
11	08:02	12:00					
12							
13							
14	08:00	12:00					
15							

De conformidade com a Portaria Mtb nº 3.626/91 de 13/11/91, este Cartão de Ponto, substitui, para todos os efeitos, o Quadro de Horário de Trabalho e Ficha de Horário de Trabalho Externo.

Nº	HORAS		A R\$		TOTAIS	
	NORMAIS				R\$	
	D. REM.				R\$	
	EXTRAS				R\$	
	AD. NOT				R\$	
	SALÁRIO FAMÍLIA				R\$	
					R\$	
	SOMA R\$				-----	
	INSS			R\$	-----	
					R\$	-----
	TOTAL DO DESCONTO				R\$	-----
	SALDO A RECEBER				R\$	-----


2ª QUINZENA

H. NOR. DIAS	MANHÃ		TARDE		EXTRA		HORAS EXTRAS
	ENTRADA	SAÍDA	ENTRADA	SAÍDA	ENTRADA	SAÍDA	
16	08:00	12:01					
17	08:00	12:00					
18	08:01	12:00					
19							
20							
21	08:00	12:00					
22	08:00	12:02					
23	08:01	12:00					
24	08:00	12:00					
25	08:00	12:02					
26							
27							
28	08:00	12:00					
29	08:00	12:01					
30	08:00	12:00					
31							

RECEBI O SALDO ACIMA MENCIONADO

DATA: ASSINATURA DO EMPREGADO

REGISTRO DE OCORRÊNCIAS:






Jornada

Data	Pontos		Totais da Jornada				Total de H. Extras		Adicional noturno	Saldo	Motivo/Observação
	1ª Entrada	1ª Saída	Crédito	Débito	H. Intervalo	Horas normais	H.E. 1 (50%)	H.E. 2 (100%)			
Qui, 01/12/2022	07:59	12:00	00:00	03:59	00:00	04:01	00:00	00:00	00:00	-1951:20	
Sex, 02/12/2022	07:58		00:00	00:00	00:00	00:00	00:00	00:00	00:00	-1951:20	
Sáb, 03/12/2022			00:00	04:00	00:00	00:00	00:00	00:00	00:00	-1955:20	
Dom, 04/12/2022			00:00	00:00	00:00	00:00	00:00	00:00	00:00	-1955:20	Folga
Seg, 05/12/2022	07:59	11:59	00:00	04:00	00:00	04:00	00:00	00:00	00:00	-1959:20	
Ter, 06/12/2022	07:59	12:01	00:00	03:58	00:00	04:02	00:00	00:00	00:00	-1963:18	
Qua, 07/12/2022	08:03	12:00	00:00	04:03	00:00	03:57	00:00	00:00	00:00	-1967:21	
Qui, 08/12/2022	08:00	12:00	00:00	04:00	00:00	04:00	00:00	00:00	00:00	-1971:21	
Sex, 09/12/2022	08:01		00:00	00:00	00:00	00:00	00:00	00:00	00:00	-1971:21	
Sáb, 10/12/2022			00:00	04:00	00:00	00:00	00:00	00:00	00:00	-1975:21	
Dom, 11/12/2022			00:00	00:00	00:00	00:00	00:00	00:00	00:00	-1975:21	Folga
Seg, 12/12/2022			00:00	08:00	00:00	00:00	00:00	00:00	00:00	-1983:21	
Ter, 13/12/2022	07:59	12:03	00:00	03:56	00:00	04:04	00:00	00:00	00:00	-1987:17	
Qua, 14/12/2022	07:59	12:01	00:00	03:58	00:00	04:02	00:00	00:00	00:00	-1991:15	
Qui, 15/12/2022	07:58	12:00	00:00	03:58	00:00	04:02	00:00	00:00	00:00	-1995:13	
Sex, 16/12/2022	07:57	13:17	00:00	02:40	00:00	05:20	00:00	00:00	00:00	-1997:53	
Sáb, 17/12/2022			00:00	04:00	00:00	00:00	00:00	00:00	00:00	-2001:53	
Dom, 18/12/2022			00:00	00:00	00:00	00:00	00:00	00:00	00:00	-2001:53	Folga
Seg, 19/12/2022	08:00	13:33	00:00	02:27	00:00	05:33	00:00	00:00	00:00	-2004:20	
Ter, 20/12/2022	08:01		00:00	00:00	00:00	00:00	00:00	00:00	00:00	-2004:20	
Qua, 21/12/2022	07:35	11:59	00:00	03:36	00:00	04:24	00:00	00:00	00:00	-2007:56	
Qui, 22/12/2022	07:53		00:00	00:00	00:00	00:00	00:00	00:00	00:00	-2007:56	
Sex, 23/12/2022	07:58	12:00	00:00	03:58	00:00	04:02	00:00	00:00	00:00	-2011:54	
Sáb, 24/12/2022			00:00	04:00	00:00	00:00	00:00	00:00	00:00	-2015:54	
Dom, 25/12/2022			00:00	00:00	00:00	00:00	00:00	00:00	00:00	-2015:54	Natal
Seg, 26/12/2022	07:59	12:00	00:00	03:59	00:00	04:01	00:00	00:00	00:00	-2019:53	
Ter, 27/12/2022	07:55	11:59	00:00	03:56	00:00	04:04	00:00	00:00	00:00	-2023:49	
Qua, 28/12/2022			00:00	08:00	00:00	00:00	00:00	00:00	00:00	-2031:49	
Qui, 29/12/2022			00:00	08:00	00:00	00:00	00:00	00:00	00:00	-2039:49	
Sex, 30/12/2022			00:00	08:00	00:00	00:00	00:00	00:00	00:00	-2047:49	
Sáb, 31/12/2022			00:00	04:00	00:00	00:00	00:00	00:00	00:00	-2051:49	
TOTAIS			00:00	104:28	00:00	59:32	00:00 Not.: 00:00	00:00 Not.: 00:00	00:00		

Resumo

0.32145723


 Empregador


 Colaborador